

Bioline™
HBsAg WB

Bioline™ HBsAg WB експрес-тест для виявлення поверхневого антигену гепатиту В

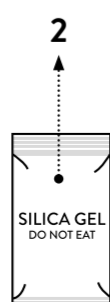
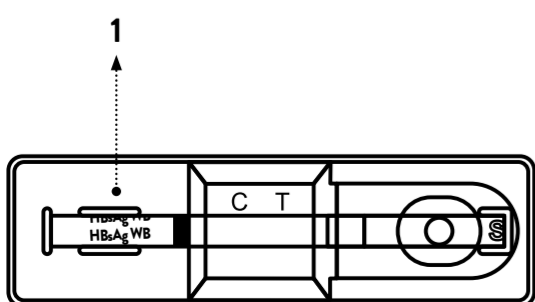
ПІДГОТОВКА

- Відкрийте пакет і знайдіть наступне:
 - Тестовий пристрій в індивідуальній фольгованій упаковці з осушувачем
 - Інструкція з використання

- Уважно прочитайте інструкцію з використання тестового набору Bioline™ HBsAg WB

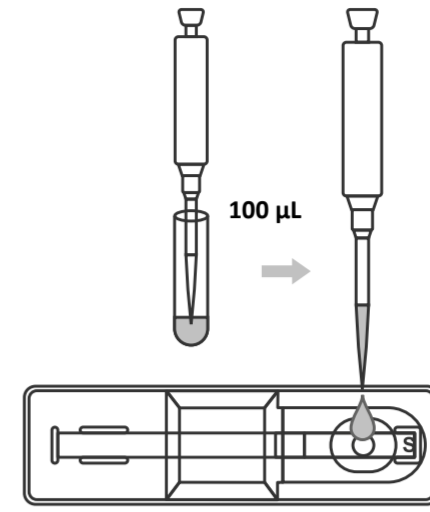
- Подивіться на термін придатності на зворотному боці фольгованої упаковки. Якщо термін придатності минув, використовуйте інший набір.

- Відкрийте фольговану упаковку і знайдіть наступне:
 - Тестовий пристрій
 - Осушувач
 Потім позначте пристрій ідентифікатором пацієнта

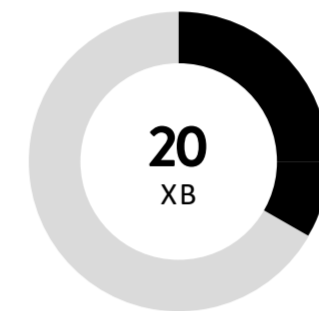


Сбор образцов

- Візьміть 100 мкл зразка сироватки, плазми крові або цільної крові за допомогою мікропіпетки. Розподіліть 100 мкл зразка сироватки, плазми або цільної крові в лунку для зразків "S".



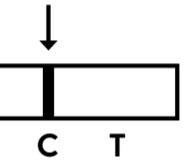
- Інтерпретуйте результати тесту до 20 хвилин. Не зчитуйте результати тестів через 20 хвилин; пізні показники можуть дати хибні результати.



ІНТЕРПРЕТАЦІЯ

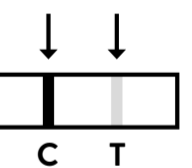
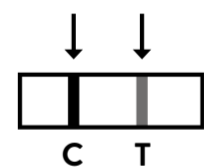
НЕРЕАКТИВНИЙ РЕЗУЛЬТАТ

Наявність лише контрольної лінії (С) у вікні результату вказує на нереактивний результат.



РЕАКТИВНИЙ РЕЗУЛЬТАТ

Наявність тестової лінії (Т) та контрольної лінії (С) у вікні результату, незалежно від того, яка лінія з'являється першою, вказує на реактивний результат.

 ⚠ **Увага:** Наявність будь-якої лінії тесту, незалежно від того наскільки слабкою вона є, вважається позитивним результатом.


НЕДІЙСНИЙ РЕЗУЛЬТАТ

Якщо контрольна лінія (С) не відображається у вікні результату після виконання тесту, результат вважається недійсним. Можливо, інструкції були дотримані неправильно або тестовий комплект зіпсований. Рекомендується повторно перевірити зразок за допомогою нового тестового пристрою.

